


**iPad à la maison: le contrôle parental avec Jamf School**



## Jamf est multiplateforme:



👉 Accès sur **ordinateur** (windows/mac)

👉 Accès sur **iPad/iPhone**  
(Apps)

👉 Accès sur **tablette/smartphone Android**  
(Apps)

# Accès à Jamf

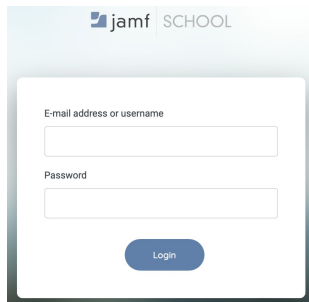
Via un ordinateur



Apps (AppStore)




Apps (GooglePlay)



[Site Jamf Parent](#)



[Apps Jamf Parent](#)



[Apps Jamf Parent](#)

Dans tous les cas, une **authentification** est nécessaire (identifiant/mot de passe).



👉 **Votre contact:** [cellule-numerique@ecole-alsacienne.org](mailto:cellule-numerique@ecole-alsacienne.org)





Your Jamf School Account



Boîte de réception x



Mail reçu ce lundi



noreply@jamfschool.com



de "noreply@jamfschool.com"

À moi ▾

Message important de l'École alsacienne au sujet du contrôle des iPad à la maison

Bonjour,

Vous trouverez ci-dessous les informations de connexion au portail JAMF SCHOOL de gestion des iPad de l'École alsacienne (en dehors du temps scolaire).

Vous pouvez vous connecter sur le site Internet

<https://ecolealsacienne.jamfcloud.com/parent/>



Lien pour accès depuis un navigateur

ou télécharger l'application

\* sur iOS : <https://apps.apple.com/fr/app/jamf-parent/id1458797105>

\* sur Android : <https://play.google.com/store/apps/details?id=com.jamf.parent&hl=fr&gl=US>



Lien vers l'apps Jamf parents

Vous pouvez trouver davantage d'explications sur notre site Internet :

<https://www.ecole-alsacienne.org/controler-les-tablettes-a-la-maison/>

En cas de besoin, vous pouvez contacter les Services numériques de l'École alsacienne : [cellule-numerique@ecole-alsacienne.org](mailto:cellule-numerique@ecole-alsacienne.org)

Bien cordialement,

Username:



Votre identifiant/mot de passe !

Password:



# Gestion de plusieurs iPads



👉 Jamf School permet de gérer via la **même interface** (le même compte parent) **plusieurs iPads** (si vous avez **plusieurs enfants à l'école**)

← Vous (parents) !

← Votre enfant (élèves) !



# Que puis-je faire avec Jamf?

Verrouillage  
d'application



Limiter l'utilisation de  
l'iPad à quelques  
applications pendant une  
durée donnée

Limiter la  
fonctionnalité



Interdire l'accès à une ou  
plusieurs application(s)

Programmer  
des  
restrictions




programmer des  
restrictions à certaines  
heures



# Verrouillage d'apps (1/2)

Limiter l'utilisation de l'iPad à quelques applications pendant un temps donné



**Olive**

Allowed Apps    Device Rules    Device Info

## Allowed Apps

[Set Allowed Applications](#)

Restricting an application will not remove it from the device. It disables the use of it. Once enabled it can be used with the last known settings.

[Enable App Lock](#)

Lock a device in one or more apps for a given time period. To enable this periodically you can [create a Device Rule](#).

### Enable App Lock

Duration

0 hours    15 minutes

Applications

- App Store
- Books
- Calculator
- Monday 10 Calendar
- Camera
- Classroom

Cancel    Apply App Lock




# Verrouillage d'apps (2/2)

Limiter l'utilisation de l'iPad à quelques applications pendant un temps donné


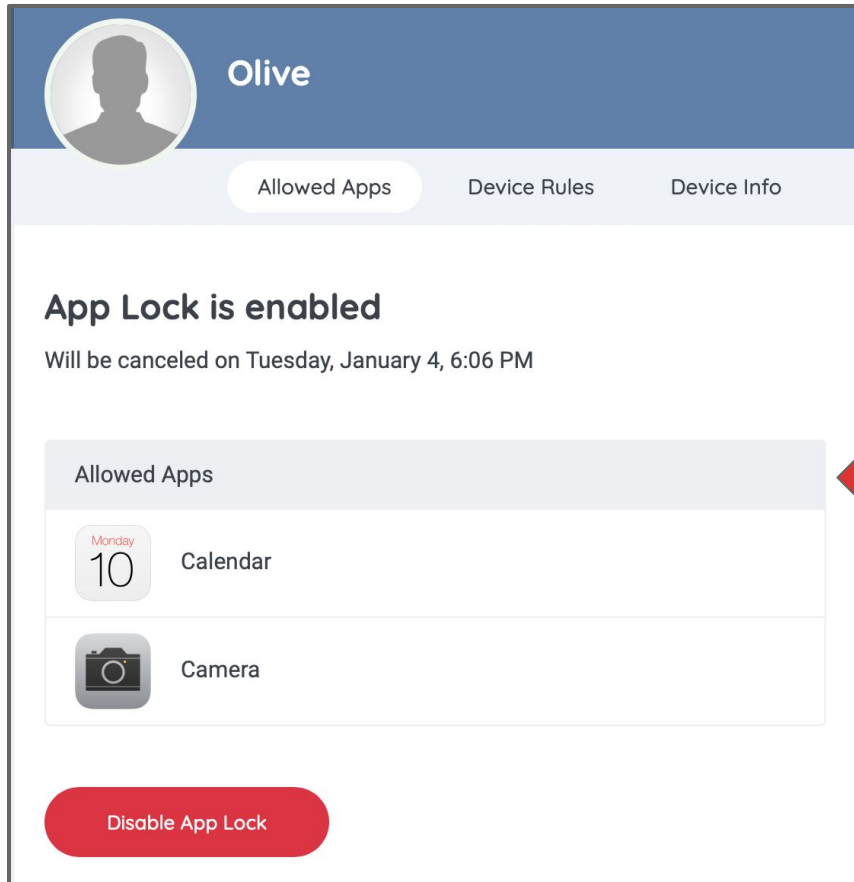
## Interface Jamf (parents)

Les apps calendrier et camera ont été sélectionnées



## iPad de l'élève

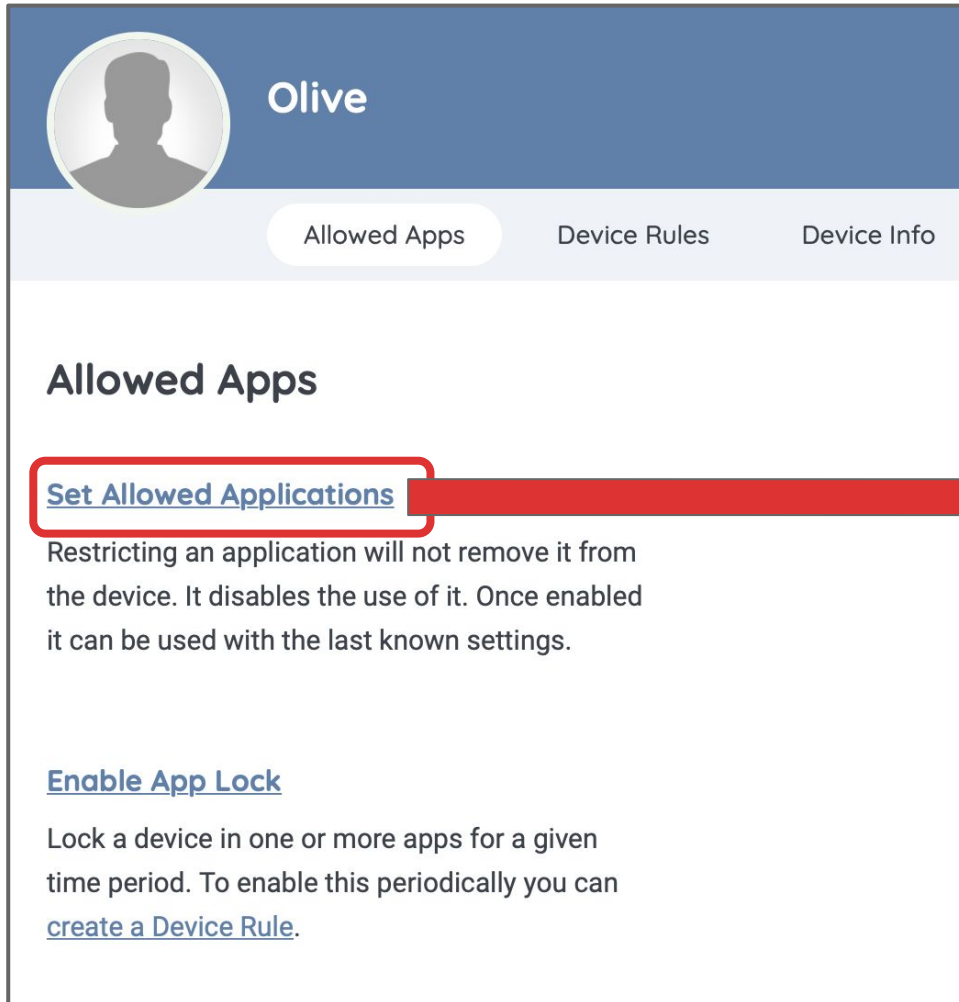
Seuls les apps calendrier et camera sont accessibles !





# Limiter la fonctionnalité (1/2)

Interdire l'accès à une ou plusieurs application(s)



**Olive**

Allowed Apps    Device Rules    Device Info

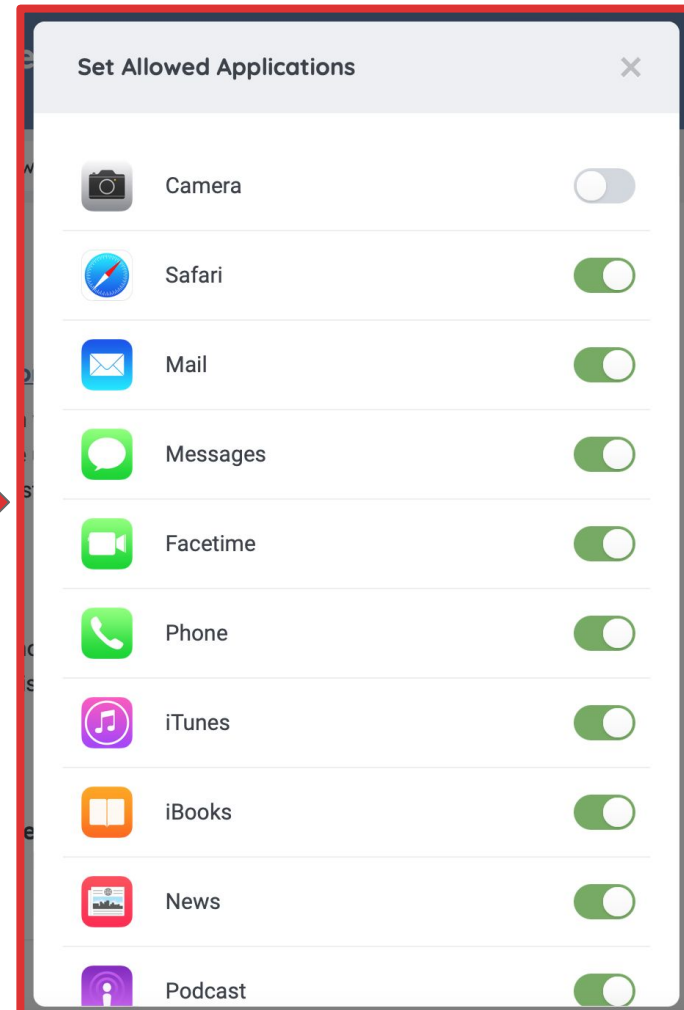
## Allowed Apps

[Set Allowed Applications](#)

Restricting an application will not remove it from the device. It disables the use of it. Once enabled it can be used with the last known settings.

[Enable App Lock](#)

Lock a device in one or more apps for a given time period. To enable this periodically you can [create a Device Rule](#).



Set Allowed Applications

	Camera	<input type="checkbox"/>
	Safari	<input checked="" type="checkbox"/>
	Mail	<input checked="" type="checkbox"/>
	Messages	<input checked="" type="checkbox"/>
	Facetime	<input checked="" type="checkbox"/>
	Phone	<input checked="" type="checkbox"/>
	iTunes	<input checked="" type="checkbox"/>
	iBooks	<input checked="" type="checkbox"/>
	News	<input checked="" type="checkbox"/>
	Podcast	<input checked="" type="checkbox"/>




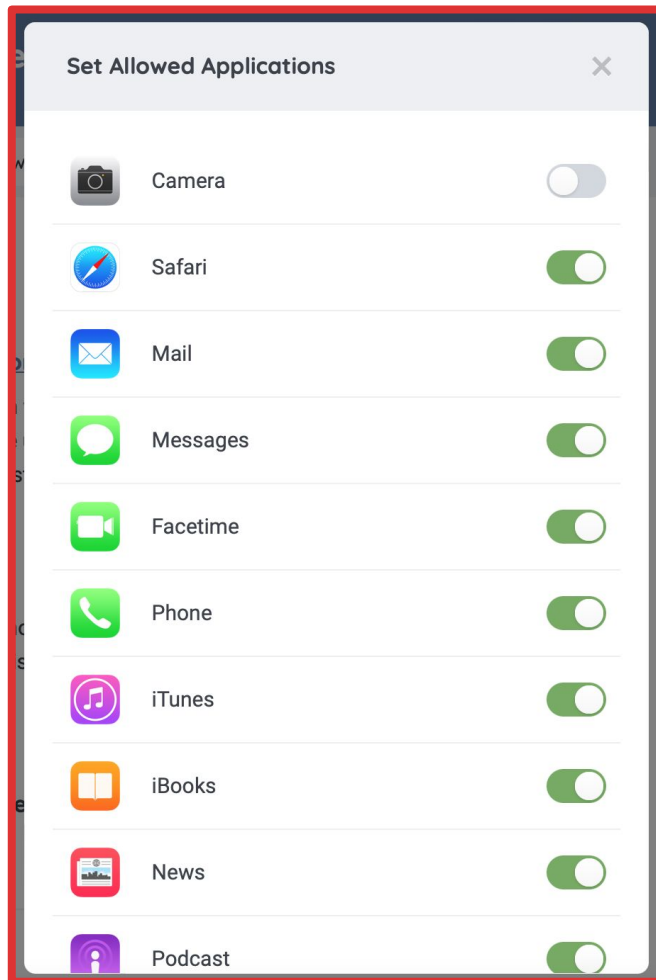
# Limiter la fonctionnalité (2/2)

Interdire l'accès à une ou plusieurs application(s)

**Interface Jamf (parents)**  
L'apps camera n'est plus autorisée

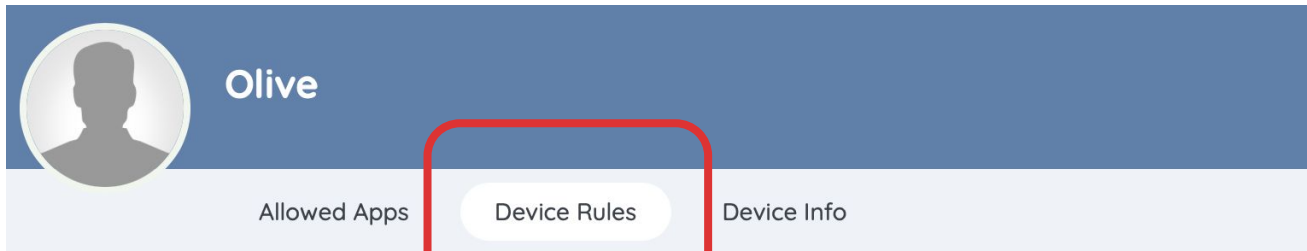


**iPad de l'élève**  
L'apps Camera n'apparaît plus !




# Programmer des restrictions (1/2)

Programmer des restrictions à certaines heures




## Add Device Rule

Please select a recipe type.




**Motion**

Restrict applications based on walking, running or cycling



**Date & Time**

Restrict applications based on a date and time



**Location**

Restrict applications based on a location

# Programmer des restrictions (2/2)

Programmer des restrictions à certaines heures

**Add Device Rule**

1 Package      2 Days and Time      3 Confirm

What app categories should be restricted?

The categories below will restrict apps according to the selected category. To customize app restrictions you can select the custom option.

- Restrict Social Media
- Restrict Communication
- Restrict Games
- Restrict Entertainment
- Restrict Online Shopping
- Restrict Music
- Custom

**Add Device Rule**

1 Package      2 Days and Time      3 Confirm

When should these restrictions be active?

Always	<input checked="" type="checkbox"/>	From
Monday	<input checked="" type="checkbox"/>	12.00 am
Tuesday	<input checked="" type="checkbox"/>	To
Wednesday	<input checked="" type="checkbox"/>	12.00 am
Thursday	<input checked="" type="checkbox"/>	
Friday	<input checked="" type="checkbox"/>	
Saturday	<input checked="" type="checkbox"/>	
Sunday	<input type="checkbox"/>	



Personnaliser les apps concernés



Définir une règle par jour/heure

**≡ Les restrictions s'appliquent sur l'iPad le jour "J" et aux heures "H"**



# A noter

À NOTER

- 👉 **Au sein de l'école**, (tous les jours de 08:00 à 17:00 du lundi au vendredi) les iPads des élèves n'appliquent plus le contrôle parental.
- 👉 Les outils de surveillance de l'école **prennent le relais**
- 👉 Le contrôle parental s'applique pendant les **vacances**
- 👉 Quand une app est restreinte, **elle n'est pas désinstallée**, elle devient juste **invisible** pour l'élève (donc inaccessible...)



# Pour en savoir plus



- 👉 La documentation Jamf School ([c'est ici](#))
- 👉 Ressources sur le site de l'école:
  - Contrôler les tablettes à la maison ([c'est ici](#))**
  - Charte tablette numérique ([c'est ici](#))**
  - Vidéo – Nos enfants et les réseaux sociaux ([c'est ici](#))**
  - Les Classes numériques ([c'est ici](#))**



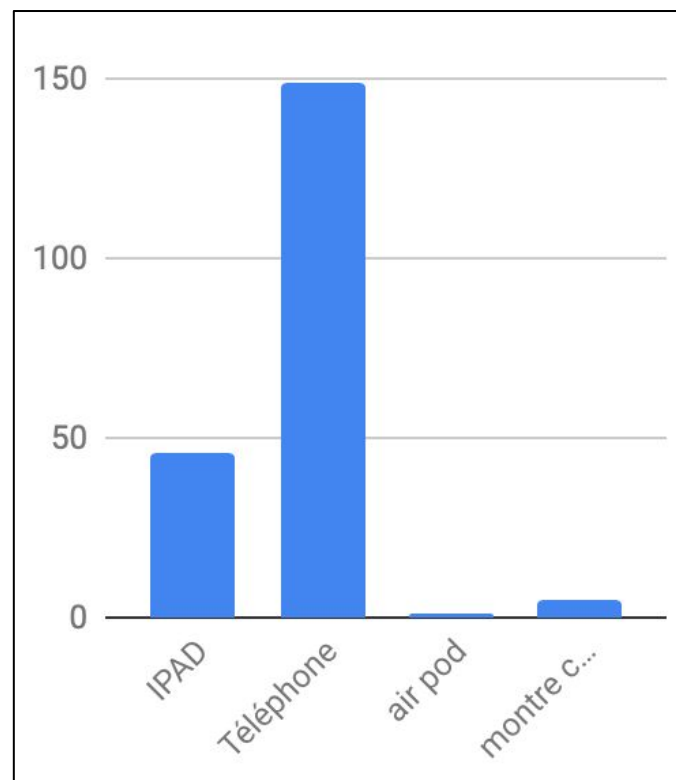
- 👉 [cellule-numerique@ecole-alsacienne.org](mailto:cellule-numerique@ecole-alsacienne.org)

# Les usages numériques...

...un travail sur le long terme

201 utilisations inappropriées d'équipements numériques (à l'école)

VALEUR	FRÉQUENCE
Téléphone	149
IPAD	46
montre connectée	5
air pod	1



# Les usages numériques...

...un travail sur le long terme

iPad: usages inappropriés par classe

